



GOBIERNO
DE ESPAÑA

MINISTERIO
DE INCLUSIÓN, SEGURIDAD SOCIAL
Y MIGRACIONES


SECRETARÍA DE ESTADO
DE LA SEGURIDAD SOCIAL
Y PENSIONES

Prestaciones de la Seguridad Social

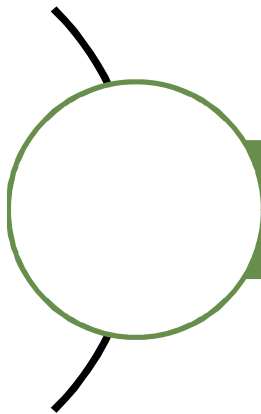
Enero - Septiembre 2023



Índice



	PRESTACIÓN DE NACIMIENTO Y CUIDADO DE MENOR
	EXCEDENCIAS POR CUIDADO FAMILIAR



PRESTACION DE NACIMIENTO Y CUIDADO DE MENOR



Número total de Prestaciones
347.069

Primer Progenitor	164.180
Segundo Progenitor	182.889

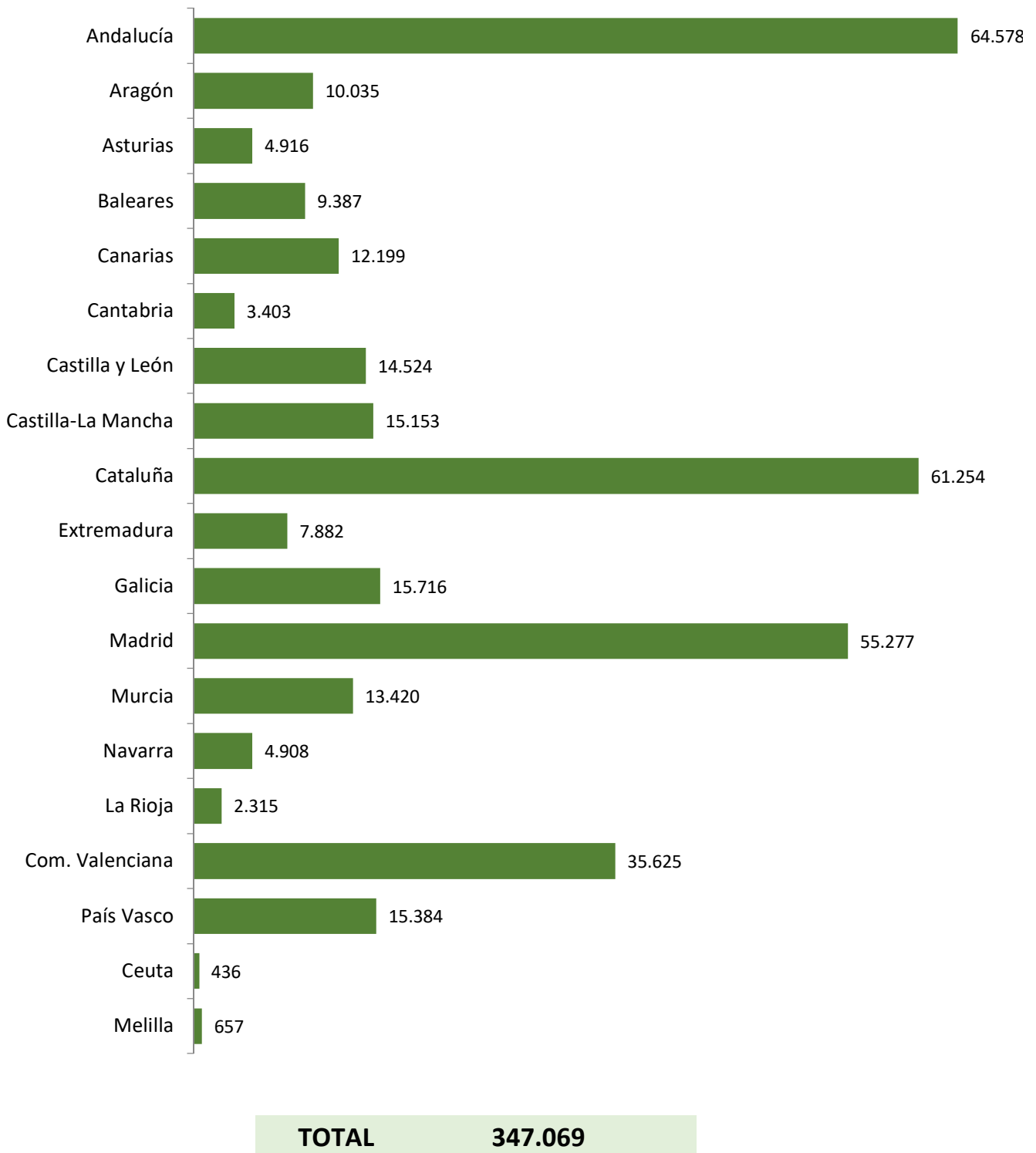
PRESTACIÓN DE NACIMIENTO Y CUIDADO DE MENOR (1)
ENERO-SEPTIEMBRE 2023 (2)

Código Prov.	PROV / CC.AA	TOTAL PRESTACIONES	TOTAL PRIMER PROGENITOR	TOTAL SEGUNDO PROGENITOR	GASTO ENERO/SEPTIEMBRE 2022
	Andalucía	64.578	30.850	33.728	399.094.583 €
4	Almería	7.191	3.167	4.024	40.516.376 €
11	Cádiz	7.672	3.751	3.921	47.081.406 €
14	Córdoba	6.178	2.969	3.209	37.506.674 €
18	Granada	7.067	3.382	3.685	42.973.086 €
21	Huelva	4.212	2.007	2.205	25.099.123 €
23	Jaén	4.786	2.254	2.532	27.292.232 €
29	Málaga	11.680	5.683	5.997	75.677.717 €
41	Sevilla	15.792	7.637	8.155	102.947.969 €
	Aragón	10.035	4.546	5.489	72.484.889 €
22	Huesca	1.753	751	1.002	11.853.453 €
44	Teruel	1.011	443	568	6.612.844 €
50	Zaragoza	7.271	3.352	3.919	54.018.592 €
33	Asturias	4.916	2.408	2.508	36.533.330 €
7	Baleares	9.387	4.480	4.907	66.174.757 €
	Canarias	12.199	5.919	6.280	77.416.578 €
35	Las Palmas	6.549	3.129	3.420	42.029.895 €
38	Tenerife	5.650	2.790	2.860	35.386.683 €
39	Cantabria	3.403	1.640	1.763	24.927.865 €
	Castilla y León	14.524	6.888	7.636	101.046.386 €
5	Ávila	904	423	481	5.892.525 €
9	Burgos	2.433	1.140	1.293	18.600.036 €
24	León	2.273	1.100	1.173	15.191.427 €
34	Palencia	932	447	485	6.473.480 €
37	Salamanca	1.965	941	1.024	12.466.970 €
40	Segovia	1.106	516	590	7.344.855 €
42	Soria	666	308	358	4.557.551 €
47	Valladolid	3.438	1.641	1.797	25.471.637 €
49	Zamora	807	372	435	5.047.905 €
	Castilla-La Mancha	15.153	6.738	8.415	98.511.440 €
2	Albacete	2.760	1.301	1.459	17.478.312 €
13	Ciudad Real	3.471	1.572	1.899	21.905.173 €
16	Cuenca	1.406	627	779	8.379.435 €
19	Guadalajara	2.151	957	1.194	15.931.947 €
45	Toledo	5.365	2.281	3.084	34.816.573 €
	Cataluña	61.254	28.340	32.914	488.173.126 €
8	Barcelona	45.212	21.324	23.888	374.299.112 €
17	Gerona	6.382	2.767	3.615	45.407.598 €
25	Lerida	3.632	1.527	2.105	24.536.777 €
43	Tarragona	6.028	2.722	3.306	43.929.639 €
	Extremadura	7.882	3.764	4.118	44.078.702 €
6	Badajoz	5.262	2.519	2.743	29.401.387 €
10	Cáceres	2.620	1.245	1.375	14.677.315 €
	Galicia	15.716	7.735	7.981	108.217.350 €
15	Coruña	6.652	3.324	3.328	47.829.596 €
27	Lugo	1.966	960	1.006	12.401.881 €
32	Orense	1.474	693	781	9.489.024 €
36	Pontevedra	5.624	2.758	2.866	38.496.848 €
28	Madrid	55.277	27.262	28.015	483.973.009 €
30	Murcia	13.420	5.776	7.644	84.088.092 €
31	Navarra	4.908	2.265	2.643	41.370.850 €
26	La Rioja	2.315	1.040	1.275	16.351.539 €
	Com. Valenciana	35.625	16.662	18.963	263.081.352 €
3	Alicante	12.347	5.688	6.659	77.717.303 €
12	Castellón	4.504	2.093	2.411	30.944.799 €
46	Valencia	18.774	8.881	9.893	154.419.250 €
	País Vasco	15.384	7.358	8.026	134.140.420 €
1	Álava	2.396	1.100	1.296	20.667.384 €
20	Guipuzcoa	5.475	2.635	2.840	44.631.253 €
48	Vizcaya	7.513	3.623	3.890	68.841.784 €
51	Ceuta	436	198	238	2.768.988 €
52	Melilla	657	311	346	4.063.295 €
	TOTAL	347.069	164.180	182.889	2.546.496.551 €

(1) Solo prestaciones reconocidas por el INSS sin ISM.

(2) Número de expedientes estimados, no se recoge el número de perceptores ya que al poder fraccionar los periodos de disfrute de la prestación el número de perceptores se incrementa cada vez que la misma prestación se reactiva.

NUMERO DE PROCESOS POR CC.AA



(1) Solo prestaciones reconocidas por el INSS sin ISM.

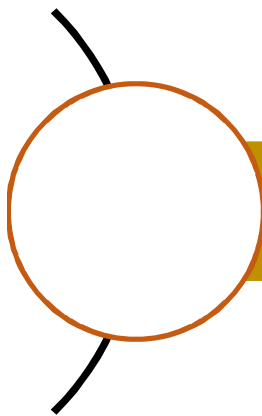
(2) Número de expedientes estimados, no se recoge el número de perceptores ya que al poder fraccionar los periodos de disfrut prestación el número de perceptores se incrementa cada vez que la misma prestación se reactiva.

SEGUIMIENTO ESTADÍSTICO DE LOS PROCESOS DE NACIMIENTO Y CUIDADO DEL MENOR (1)
DURACIÓN MEDIA DE LOS PROCESOS EN LOS SUPUESTOS DE MATERNIDAD BIOLÓGICA (2)
ENERO - SEPTIEMBRE 2023

Código Prov.	PROV / CC.AA	MODALIDAD CONTRIBUTIVA		MODALIDAD NO CONTRIBUTIVA	
		PROCESOS	DURACIÓN MEDIA	PROCESOS	DURACIÓN MEDIA
	ANDALUCIA	30.477	110,00	82	43,16
4	Almería	3.166	110,19	13	41,77
11	Cádiz	3.694	109,94	9	45,11
14	Córdoba	3.007	109,29	2	42,00
18	Granada	3.337	110,23	15	42,00
21	Huelva	2.041	110,86	8	43,75
23	Jaén	2.141	109,56	10	43,40
29	Málaga	5.613	109,63	12	43,17
41	Sevilla	7.478	110,29	13	44,15
	ARAGÓN	4.405	106,51	3	46,67
22	Huesca	739	107,18	2	49,00
44	Teruel	450	104,62		
50	Zaragoza	3.216	106,63	1	42,00
33	ASTURIAS	2.260	107,07	6	42,00
7	ILLES BALEARS	4.324	107,01	11	43,27
	CANARIAS	5.839	110,82	5	44,80
35	Las Palmas	3.126	110,82	2	49,00
38	Tenerife	2.713	110,82	3	42,00
39	CANTABRIA	1.576	105,73	1	42,00
	CASTILLA Y LEÓN	6.704	107,15	8	42,00
5	Ávila	426	108,41		
9	Burgos	1.131	105,49	1	42,00
24	León	1.089	107,22		
34	Palencia	427	107,16	1	42,00
37	Salamanca	888	107,27	2	42,00
40	Segovia	465	108,11		
42	Soria	301	105,48	2	42,00
47	Valladolid	1.608	107,91	1	42,00
49	Zamora	369	107,14	1	42,00
	CASTILLA LA MANCHA	6.464	109,02	17	42,82
2	Albacete	1.263	108,88	1	42,00
13	Ciudad Real	1.544	109,16	6	44,33
16	Cuenca	604	108		
19	Guadalajara	923	108,54	2	42,00
45	Toledo	2.130	109,57	8	42,00
	CATALUÑA	28.036	108,54	74	41,77
8	Barcelona	21.203	108,88	63	41,73
17	Girona	2.701	107,33	3	42,00
25	Lleida	1.472	107,65	2	42,00
43	Tarragona	2.660	107,62	6	42,00
	EXTREMADURA	3.686	108,99	2	49,00
6	Badajoz	2.499	109,17	2	49,00
10	Cáceres	1.187	108,62		
	GALICIA	7.612	107,96	7	46,00
15	A Coruña	3.244	107,76	4	49,00
27	Lugo	912	107,23	1	42,00
32	Ourense	675	107,48		
36	Pontevedra	2.781	108,55	2	42,00
28	MADRID	26.886	108,57	50	41,40
30	MURCIA	5.792	109,88	22	42,00
31	NAVARRA	2.239	105,23	4	45,50
26	LA RIOJA	1.030	104,73		
	COM. VALENCIANA	16.467	108,42	45	39,62
3	Alacant-Alicante	5.691	109,38	16	39,00
12	Castelló	1.996	107,03	4	42,00
46	Valencia	8.780	108,12	25	39,64
	PAÍS VASCO	7.240	104,81	11	42,00
1	Araba-Álava	1.019	104,77	1	42,00
20	Gipuzkoa	2.571	105,22	4	42,00
48	Bizkaia	3.650	104,54	6	42,00
51	CEUTA	182	105,46	2	42,00
52	MELILLA	285	107,13		
	TOTAL	161.504	108,50	350	42,15

(1) Solo prestaciones reconocidas por el INSS sin ISM. No se incluyen los procesos por adopción y acogimiento.

(2) Solo se mide el disfrute del periodo inicial de la prestación solicitado, es decir no se miden los periodos interrumpidos de disfrute (la información global esta pendiente de desarrollos informáticos)



EXCEDENCIAS POR CUIDADO DE FAMILIAR



Número total de Excedencias
44.369

Mujeres	37.384
Hombres	6.985

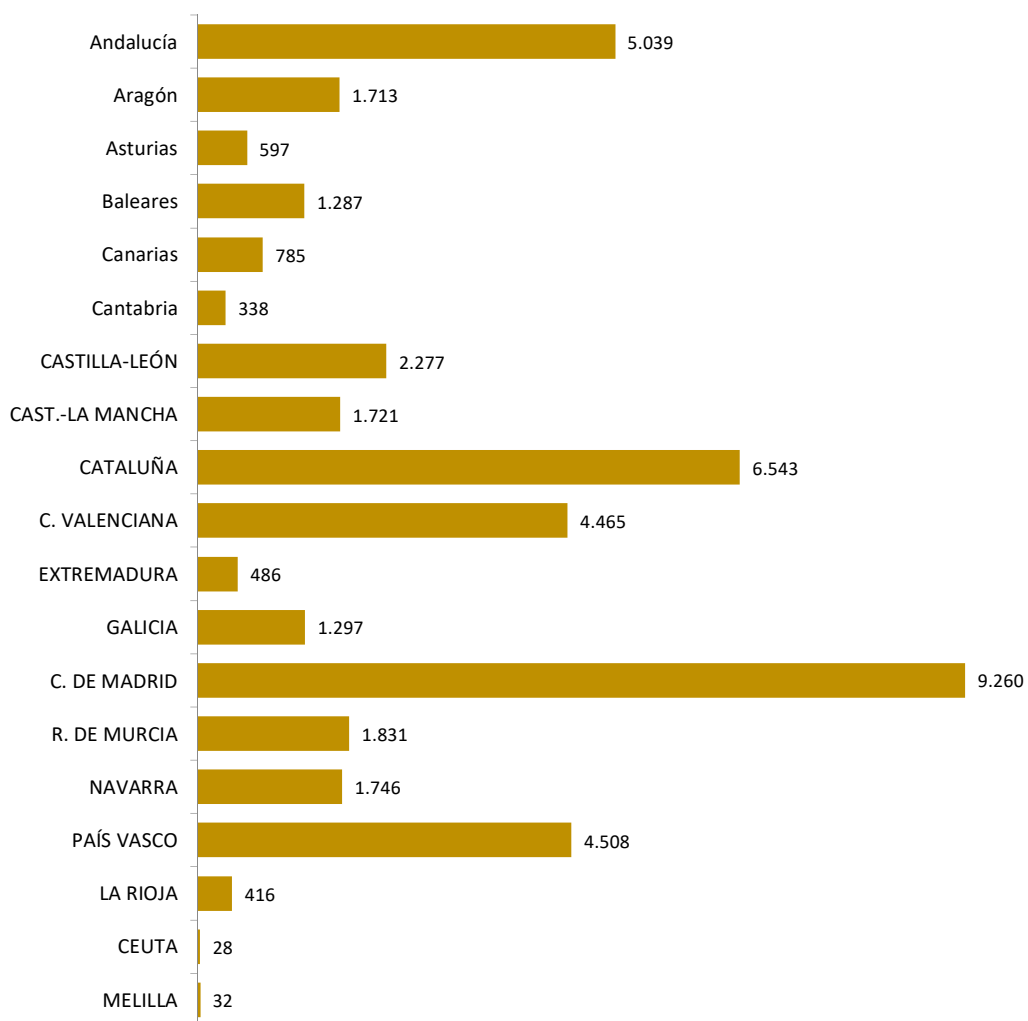
EXCEDENCIAS POR CUIDADO FAMILIAR DADAS DE ALTA

ENERO - SEPTIEMBRE 2023

Código Prov.	PROV / CC.AA	Mujeres	Hombres	Total	Variación 2022/2023	
					Absoluta	en %
4	Almería	299	45	344	50	17,01%
11	Cádiz	622	83	705	150	27,03%
14	Córdoba	316	52	368	92	33,33%
18	Granada	440	98	538	136	33,83%
21	Huelva	139	23	162	-10	-5,81%
23	Jaén	208	35	243	49	25,26%
29	Málaga	1.229	282	1.511	263	21,07%
41	Sevilla	965	203	1.168	211	22,05%
	Andalucía	4.218	821	5.039	941	22,96%
22	Huesca	198	39	237	40	20,30%
44	Teruel	141	28	169	11	6,96%
50	Zaragoza	1.127	180	1.307	185	16,49%
	Aragón	1.466	247	1.713	236	15,98%
33	Asturias	532	65	597	121	25,42%
7	Baleares	1.061	226	1.287	266	26,05%
35	Las Palmas	342	132	474	121	34,28%
38	S.C.Tenerife	228	83	311	84	37,00%
	Canarias	570	215	785	205	35,34%
39	Cantabria	272	66	338	82	32,03%
5	Ávila	119	17	136	47	52,81%
9	Burgos	393	60	453	18	4,14%
24	León	281	45	326	51	18,55%
34	Palencia	149	23	172	8	4,88%
37	Salamanca	206	33	239	22	10,14%
40	Segovia	113	12	125	30	31,58%
42	Soria	79	11	90	-1	-1,10%
47	Valladolid	527	65	592	116	24,37%
49	Zamora	128	16	144	48	50,00%
	CASTILLA-LEÓN	1.995	282	2.277	339	17,49%
2	Albacete	365	70	435	91	26,45%
13	Ciudad Real	290	52	342	81	31,03%
16	Cuenca	145	30	175	29	19,86%
19	Guadalajara	222	52	274	31	12,76%
45	Toledo	416	79	495	121	32,35%
	CAST.-LA MANCHA	1.438	283	1.721	353	25,80%
8	Barcelona	4.563	735	5.298	696	15,12%
17	Gerona	370	73	443	77	21,04%
25	Lerida	219	41	260	-8	-2,99%
43	Tarragona	471	71	542	103	23,46%
	CATALUÑA	5.623	920	6.543	868	15,30%
3	Alicante	1.417	214	1.631	259	18,88%
12	Castellón	450	56	506	107	26,82%
46	Valencia	1.971	357	2.328	436	23,04%
	C. VALENCIANA	3.838	627	4.465	802	21,89%
6	Badajoz	263	44	307	32	11,64%
10	Cáceres	142	37	179	8	4,68%
	EXTREMADURA	405	81	486	40	8,97%
15	Coruña	496	108	604	174	40,47%
27	Lugo	123	66	189	81	75,00%
32	Orense	99	24	123	38	44,71%
36	Pontevedra	324	57	381	70	22,51%
	GALICIA	1.042	255	1.297	363	38,87%
28	C. DE MADRID	7.711	1.549	9.260	1.655	21,76%
30	R. DE MURCIA	1.631	200	1.831	308	20,22%
31	NAVARRA	1.463	283	1.746	272	18,45%
1	Álava	663	180	843	191	29,29%
20	Guipuzcoa	1.101	193	1.294	133	11,46%
48	Vizcaya	1.944	427	2.371	328	16,05%
	PAÍS VASCO	3.708	800	4.508	652	16,91%
26	LA RIOJA	359	57	416	60	16,85%
51	CEUTA	25	3	28	1	3,70%
52	MELILLA	27	5	32	4	14,29%
	TOTAL	37.384	6.985	44.369	7.568	20,56%

**EXCEDENCIAS POR CUIDADO FAMILIAR DADAS DE ALTA
ENERO - SEPTIEMBRE 2023**

NUMERO DE EXCEDENCIAS POR CC.AA



COMPARACION 2022/2023 (Enero -Septiembre)

